

СТРАТЕГИЯ РАЗВИТИЯ САО «ИНГО-УЗБЕКИСТАН»

УБ сооповестивим с услуживим доплата с фирмачид.
ОСАО «Ингосстрах». Лицензия: ФУЖС.С. 0107.07.07
от 20.07.2010 без ограничения срока действия.

General Information

Информация о САО «ИНГО-УЗБЕКИСТАН»

Сегодня компания ИНГО-УЗБЕКИСТАН – один из крупнейших страховщиков Узбекистана с универсальным портфелем услуг, включающим как комплексные программы защиты интересов бизнеса, так и широкий спектр страховых продуктов для частных лиц.

История развития компании, созданной зарубежными и отечественными предприятиями реального сектора экономики, включая предприятия нефтегазового и авиационного сектора, ведет свое начало с января 2005 года. В апреле 2008 года АО «ИнВест-Полис» (дочерняя компания СПАО «Ингосстрах» (Россия)) приобрело 76% долей уставного капитала страховой компании СП ООО «Standard Insurance Group», реализуя стратегию расширения присутствия Компании на перспективных страховых рынках стран СНГ. 3 сентября 2008 года Компания переименована в Страховое закрытое акционерное общество «ИНГО-УЗБЕКИСТАН». 10 сентября 2014 года организационно-правовая форма Компании переименована на Страховое акционерное общество (САО). В августе 2012 года АО «ИнВест-Полис» увеличило свою долю в уставном капитале САО «ИНГО-УЗБЕКИСТАН» до 90%, в июле 2017 года – до 91,18%, в мае 2018г. – до 95,02%, в июне 2020г. – до 95,88% и в июне 2021г. до 96,7%.

Компания имеет лицензию Министерства финансов Республики Узбекистан СФ(SF) № 00229 от 30.03.2018г. на осуществление страховой деятельности в отрасли общего страхования в обязательной и добровольной форме по 14-ти классам страхования, имеет 15 территориальных подразделений (14 филиалов и 1 отделение), функционирующих во всех областях республики, разветвленную агентскую сеть (более 50 ед.). Количество штатных работников 84 ед.

Уставный капитал составляет 45,2 млрд. сум.

Акционеры:

- АО "ИнВест-Полис" (Российская Федерация) – 96,7%;
- АО «Uzbekistan Airways» - 1,65%;
- Бухарский нефтеперерабатывающий завод – 1,65%.

General Information

На сегодняшний день САО «ИНГО-Узбекистан» является лидером рынка по эффективности ведения бизнеса (ROA, ROE, комбинированный коэффициент, чистая прибыль на сотрудника) и показателям платежеспособности, имеет следующие конкурентные преимущества:

- **Высокий уровень ликвидности активов и финансовой устойчивости;**
- **Работа под сильным брендом «Ингосстрах»;**
- **Прозрачность бизнеса (с 2016 года публикует отчетность по МСФО);**
- **Разветвленная сеть региональных филиалов и агентов;**
- **Широкий спектр и высокое качество оказываемых страховых услуг;**
- **Надежная перестраховочная защита на международных рынках;**
- **Эффективное управление валютной позицией;**
- **Является 100% рыночной компанией, т.е. не имеет в портфеле рисков связанных лиц (структур).**

Достаточность собственного капитала, адекватность сформированных страховых резервов принятым обязательствам, ликвидность активов, применение актуарно обоснованных страховых тарифов и эффективно построенная перестраховочная защита обеспечивают высокий уровень финансовой устойчивости и платежеспособности Общества, что подтверждается рейтинговой оценкой независимых экспертов.

Компании присвоен рейтинг платежеспособности РА “Ahbor-Reyting” на уровне **“uzA++” НАИВЫСШИЙ** уровень платежеспособности с позитивными перспективами, который обозначает, что САО «ИНГО-Узбекистан» имеет очень высокую способность и потенциал по своевременному и полному выполнению своих обязательств и требований держателей страховых полисов.

Международная страховая группа «ИНГО»



САО «ИНГО-Узбекистан» является предприятием с иностранными инвестициями, с 2008 года входит в Международную страховую группу «ИНГО», объединяющую ряд страховых компаний, расположенных в странах Европы и СНГ.

Наша Миссия

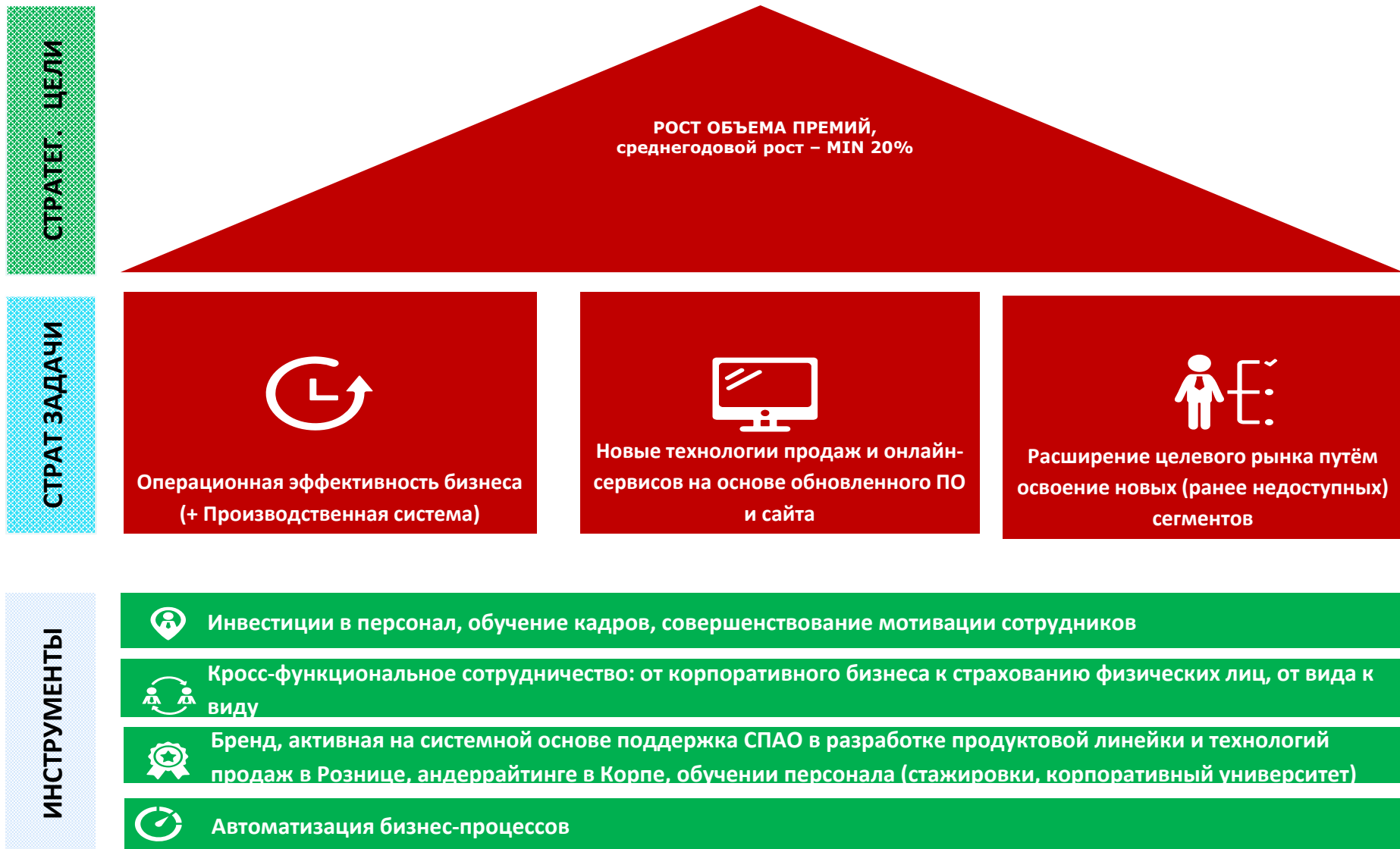
Мы даем нашим клиентам уверенность и надежность, делаем их жизнь лучше, за счет доступной и качественной страховой защиты

Наше Видение



СТРАТЕГИЧЕСКИЕ ЦЕЛИ САО «ИНГО-УЗБЕКИСТАН»

- ✓ *Дальнейшее укрепление позиций Компании в конкурентных сегментах рынка;*
- ✓ *Расширение присутствия и усиление работы в регионах республики;*
- ✓ *Повышение качества услуг путём внедрения прогрессивных стандартов;*
- ✓ *Обеспечение диверсификации и сбалансированности страхового портфеля;*
- ✓ *Рост экономической эффективности бизнеса;*
- ✓ *Обеспечение прибыльности страховой деятельности.*



ФИНАНСОВЫЕ ПАРАМЕТРЫ ДОСТИЖЕНИЯ СТРАТЕГИЧЕСКОЙ ЦЕЛИ

Основным параметром для достижения стратегической цели Компании является увеличение доли на рынке страхования по показателю сбора страховых премий. В связи с этим, планируются следующие показатели:

Финансовый результат

(тыс. сум)

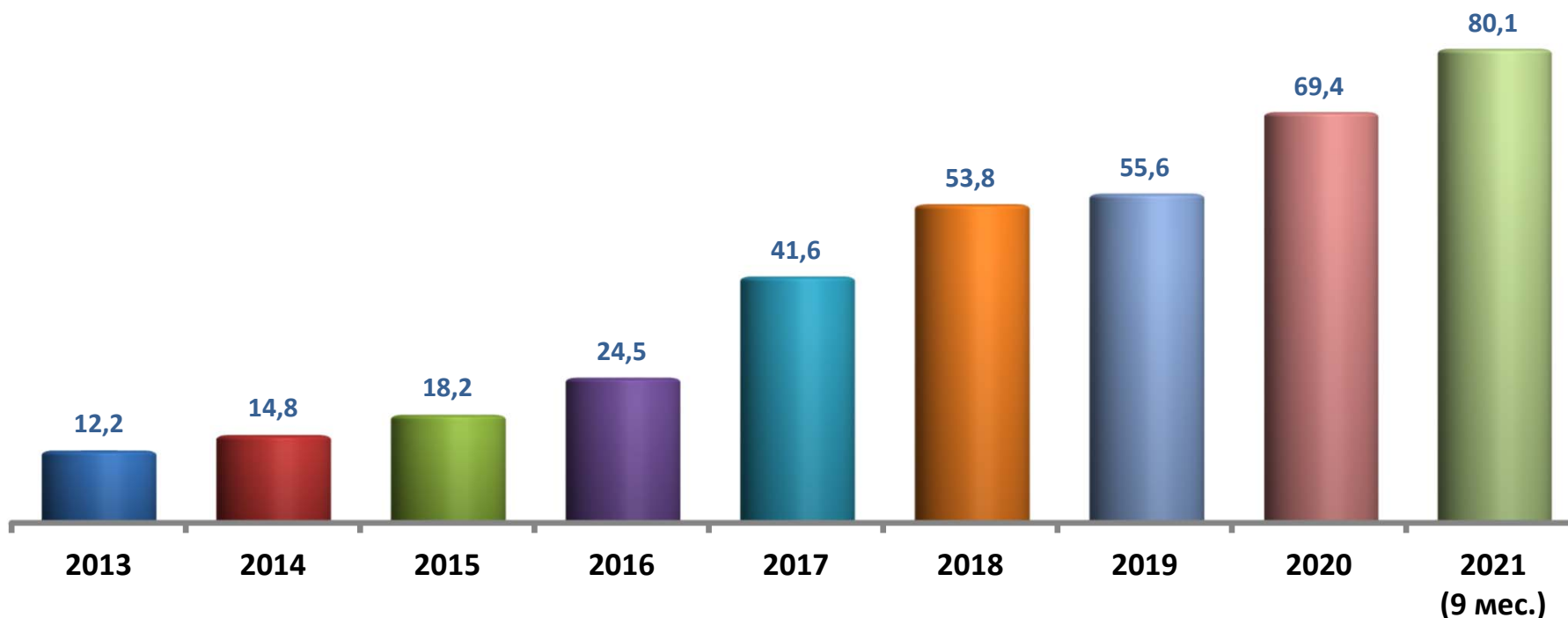
Показатели	2022 Бюджет (МСФО)
Страховая премия - брутто	49 620 000
Заработанная премия - нетто	29 387 500
Валовая маржа	13 845 030
Валовая маржа с учетом расходов на оплату труда	9 330 278
Промежуточная маржа	7 805 724
Результат по страховой деятельности	1 463 046
Прочие доходы/расходы по нестраховой деятельности	100 000
Результат инвестиционной деятельности	11 170 560
Прибыль до налогообложения	12 733 606
Чистая прибыль	10 823 565

Динамика роста страховых резервов, собственного капитала и активов САО "ИНГО-УЗБЕКИТАН" (млрд.сум)



По итогам 2020 года величина активов Общества составляла 86,5 млрд. сум и увеличилась на 10,1% относительно показателя 2019 года, а по итогам 9-месяцев 2021 года она составила 101,5 млрд. сум и увеличилась на 15,1% относительно показателя 9-месяцев 2020 года.

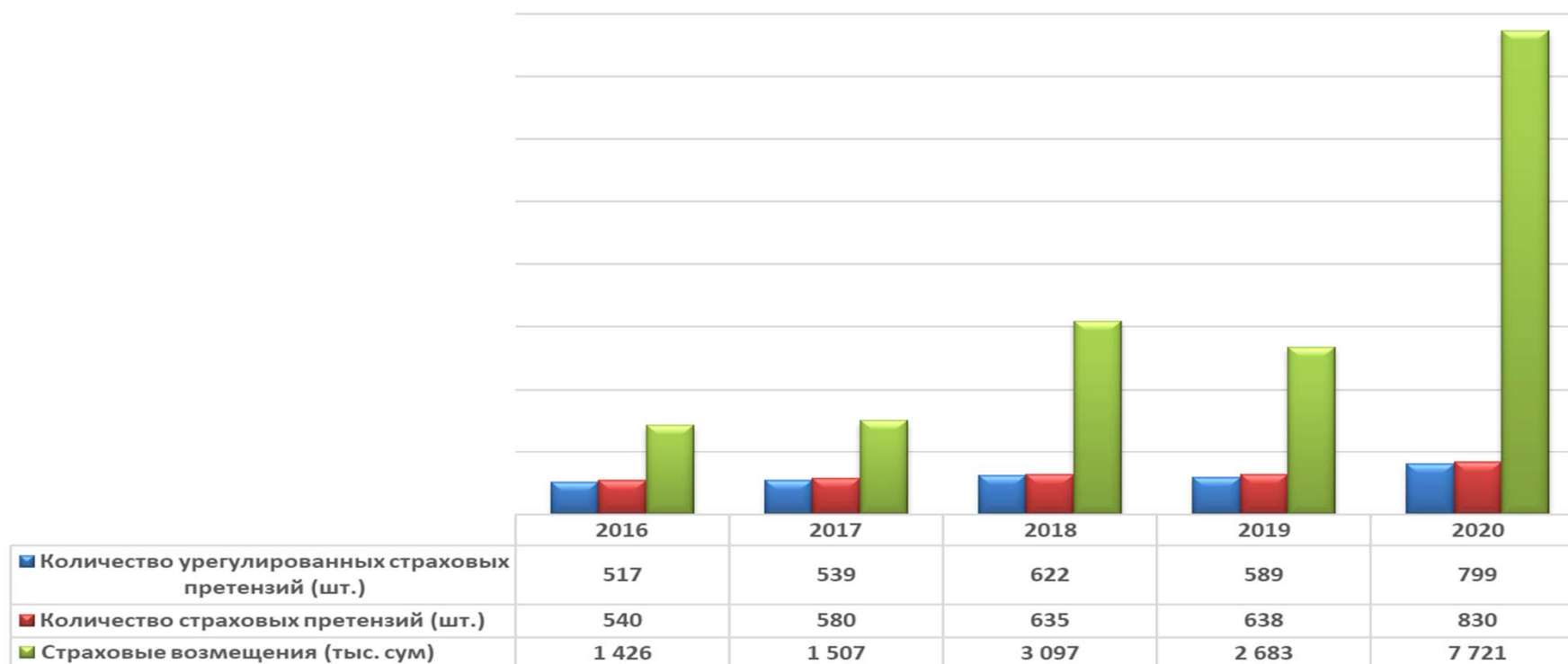
Динамика инвестиций САО "ИНГО-УЗБЕКИСТАН" (млрд. сум)



Значительное увеличение собственного капитала и страховых резервов Общества в первую очередь расширило инвестиционные возможности, а также улучшило количественные и качественные показатели инвестиционного портфеля. Так по итогам 2020 года общий объем инвестиций Общества в экономику республики превысил 69,4 млрд. сум, что на 25% больше, чем в 2019 году.

По итогам 9-месяцев 2021 года общий объем инвестиций Общества в национальную экономику составил 80,1 млрд. сум, рост данного показателя к итогам 2008 года (было 7,3 млрд. сум) составил более 11 раз.

Динамика роста страховых выплат



САО «ИНГО-УЗБЕКИСТАН» уделяет особое внимание исполнению своих обязательств перед клиентами и принимает все необходимые меры, направленные на улучшение качества оказываемых услуг, в особенности претензионной работы. Так, по итогам 2020 года объем выплаченных Обществом страховых возмещений составил 7,7 млрд. сум и увеличился почти в 3 раза относительно показателя 2019 года, а по итогам 9-месяцев 2021 года – 3,9 млрд. сум, что меньше на 9% относительно показателя 9-месяцев 2020 года.

Основные финансовые показатели Компании по МСФО (млн. сум)*

Наименование показателя	2020 (9 мес.)	2021 (9 мес.)	Темп роста %
Страховые премии	27 341,3	31 194,7	114%
Страховые резервы	29 758,9	34 960,0	117%
Активы	88 181,1	101 512,6	115%
Собственный капитал	51 230,4	60 537,5	118%
Инвестиции	66 027,8	80 073,3	121%

Основные финансовые показатели Компании по МСФО (млн. сум)*

Наименование показателя	2016	2017	Темп роста %	2018	Темп роста %	2019	Темп роста %	2020	Темп роста %
Страховые премии	17 180,2	19 129,2	111%	22 320,7	117%	29 123,0	130%	34 960,8	120%
Активы	33 384,1	51 184,1	153%	69 843,4	136%	78 570,8	112%	86 525,4	110%
Собственный капитал	15 942,4	29 606,9	186%	40 459,2	137%	44 767,0	111%	55 725,1	124%
Инвестиции	24 513,0	41 623,2	170%	53 832,0	129%	55 620,3	103%	69 344,6	125%
Чистая прибыль	3 988,0	11 606,7	291%	4 698,8	40%	10 061,6	214%	12 006,3	119%

Годовая финансовая отчетность САО «ИНГО-УЗБЕКИСТАН» за 2021 год,
составленная в соответствии с Международными стандартами
финансовой отчетности (в сокращенной форме)*

Отчет о финансовом положении
по состоянию на 31 декабря 2021 года (в тыс. сум)

АКТИВЫ	на 31.12.2021г.	на 31.12.2020г.	на 31.12.2019г.
Денежные средства и их эквиваленты	1 042 768	628 024	364 297
Средства в кредитных организациях	79 670 282	69 344 589	55 620 347
Финансовые активы, оцениваемые по справедливой стоимости через прибыль или убыток	150 097	118 577	145 594
Дебиторская задолженность по операциям страхования и перестрахования	1 992 829	3 837 810	2 438 779
Доля перестраховщиков в страховых резервах	8 330 246	5 132 598	11 843 593
Текущие налоговые активы	0	0	108 241
Отложенные расходы по заключению договоров страхования	5 209 818	5 145 361	4 499 606
Основные средства	1 276 866	941 022	754 964
Прочие активы	1 036 778	1 377 387	2 795 385
Итого Активы	98 709 686	86 525 368	78 570 807
ОБЯЗАТЕЛЬСТВА			
Страховые резервы	26 890 370	23 873 380	29 354 738
Кредиторская задолженность по операциям страхования и перестрахования	2 198 225	4 372 358	2 534 809
Отложенные аквизиционные доходы по перестрахованию	219 392	194 132	0
Прочие обязательства	3 512 381	2 360 363	1 914 296
Итого Обязательства	32 820 368	30 800 233	33 803 843
Капитал			
Уставный капитал	45 212 502	36 201 326	30 000 321
Прочие резервы	2 507 672	1 952 675	1 481 173
Нераспределенная прибыль	18 169 143	17 571 134	13 285 469
Итого Капитал	65 889 318	55 725 135	44 766 963
Итого капитал и обязательства	98 709 686	86 525 368	78 570 807

Годовая финансовая отчетность САО «ИНГО-УЗБЕКИСТАН» за 2021 год, составленная в соответствии с Международными стандартами финансовой отчетности (в сокращенной форме)*

	<i>2021 год</i>	<i>2020 год</i>	<i>2019 год</i>
Премии, подписанные по договорам страхования, всего	39 749 305	34 960 847	42 470 933
Доля перестраховщиков в премиях, подписанных по договорам страхования	(12 358 044)	(10 911 577)	(14 384 797)
Премии по договорам страхования, нетто перестрахование	27 391 261	24 049 270	28 086 137
Изменение резерва незаработанной премии, нетто перестрахование	354 888	(1 246 906)	(10 775 372)
Премии, заработанные по договорам страхования, нетто перестрахование	27 746 148	22 802 364	17 310 764
Произшедшие убытки по договорам страхования (страховые выплаты), всего	(9 971 731)	(8 022 953)	(2 683 354)
Доля перестраховщиков в произошедших убытках по договорам страхования (страховых выплатах)	157 201	782 442	610 215
Изменение в резервах убытков	(2 475 600)	3 881 396	185 061
Доля перестраховщиков в изменении резервов убытков	2 301 370	(3 864 127)	(271 619)
Расходы на урегулирование убытков, нетто	(53 559)	(133 079)	(156 381)
Произшедшие убытки, нетто перестрахование	(10 042 318)	(7 356 320)	(2 316 079)
Доходы по регрессам и прочим возмещениям	242 691	79 467	219 990
Расходы и доходы по заключению договоров страхования и перестрахования	(8 708 219)	(8 671 013)	(7 224 108)
Изменение в отложенных расходах и доходах по заключению договоров страхования и перестрахования	39 197	451 623	3 350 213
Общехозяйственные и административные расходы	(5 236 968)	(4 014 167)	(7 851 014)
Амортизационные отчисления	(406 033)	(361 678)	(246 301)
Прочие операционные доходы за вычетом расходов	(49 430)	(64 723)	19 571
Операционные расходы за вычетом доходов	3 585 069	2 865 552	3 263 037
Доходы за вычетом расходов по инвестиционной деятельности	10 392 534	8 786 808	5 700 534
Резерв под ожидаемые кредитные убытки (РОКУ)	0	0	(59 900)
Доход от курсовых разниц, возникающих при пересчете операций в иностранной валюте	(213 843)	2 586 650	1 780 156
Прочие (расходы) доходы	120 807	44 335	487
Прочие доходы за вычетом расходов	(93 036)	2 630 985	1 780 643
Прибыль (убыток) до налогообложения	13 884 566	14 283 345	10 684 315
Расходы по налогу на прибыль и прочим обязательным платежам	(2 088 640)	(2 277 040)	(622 733)
Прибыль (убыток) за год	11 795 926	12 006 305	10 061 582

Достоверность финансовой отчетности, составленной в соответствии с Международными стандартами финансовой отчетности, подтверждена Аудиторской организацией в форме Общества с ограниченной ответственностью «Audit Income».

* - полная форма годовой финансовой отчетности САО «ИНГО-УЗБЕКИСТАН», составленной в соответствии с Международными стандартами финансовой отчетности опубликована на официальном веб-сайте: www.ingo.uz

Нашими клиентами и партнерами являются:

"Coscom" FE LLC

Indorama Kokand Textile LLC

PricewaterhouseCoopers LLC

Unitel LLC

China National Technical Import & Export Corporation (CNTIC)

JV UzBAT A.O.

J.P. Morgan Bank Representative office

GS Engineering Construction Corporation

KRKA

